



[DE] Inka Textil - Metallic-Textilfarbe zur Akzentgestaltung, besonders geeignet für Textilien mit hohem Baumwollanteil. Auf Wasserbasis.

- Verarbeitungshinweise im Innenteil des Produktetiketts.
- Für alle Textilien mit bis zu 20% Synthetikanteil.
- Textilien ohne Weichspüler vorwaschen.
- Gestaltete Textilien sind nach 72 Stunden bis 30°C waschbar.

[EN] Inka Textil - Metallic fabric paint for accent design, particularly suited for textiles with high cotton content. Water-based.

- Instructions for use inside the product label.
- Suitable for all fabrics with up to 20% synthetic fiber content.
- Wash new fabrics without softener before designing.
- After 72 hours, designed fabrics are washable at a temperature of up to 30 °C / 86 °F.

[FR] Inka Textil - Peinture textile métallisée pour réaliser des contrastes, convient notamment aux textiles avec une forte teneur en coton. A base d'eau.

- Conseils d'application sur la face intérieure de l'étiquette du produit.
- Pour tous les textiles ayant une part synthétique allant jusqu'à 20%.
- Ne pas utiliser d'adoucissant.
- Après 72 heures, les textiles façonnés sont lavables à 30°C.

[IT] Inka Textil - Colore per tessuti per la creazione di accenti con effetto metallizzato, adatto soprattutto per stoffe con un'alta percentuale di cotone. A base di acqua.

- Istruzioni di lavorazione sull'interno dell'etichetta del prodotto.
- Idoneo per tutti i tessuti con massimo 20% di fibra sintetica.
- Non usare ammorbidente.
- Dopo 72 ore, i tessuti decorati possono essere lavati ad una temperatura fino a 30°C.

[NL] Inka Textil - metallic-textielverf om accenten aan te brengen, vooral geschikt voor textiel met een hoog katoengehalte. Op waterbasis.

- Verwerkingsinstructies aan de binnenzijde van het productetiket.
- Geschikt voor alle textiel met max. 20% synthetische vezels.
- Alle textiel vóór gebruik zonder wasverzachter voorwassen.
- Het bewerkte textiel kan na 72 uur op max. 30°C gewassen worden.

[DK] Inka Textil - Metallic-tekstilfarve til accentuering. Særdeles velegnet for stof og tekstiler med høj bomuldsandel. På vandbasis.

- Brugshenvisninger på indersiden af produktetiketten.
- Til alle tekstiler med op til 20% syntetisk andel.
- Vask først stoffet uden blødgøringsmiddel.
- Færdigt designede tekstiler kan vaskes efter 72 timer ved 30°C.



INKA TEXTIL

Made in Germany

9013 246 00






Viva Decor GmbH
Creative Color Company
D-32108 Bad Salzuffeln
+49 (0) 52 22 / 3 63 36-0
www.viva-decor.de

Metallic-Akzente auf Stoff
Metallic accents on fabric
Touches métalliques sur tissu
Accenti metallizzati su stoffa
Metallic-accnten van stof
Metallic-accentueringer på stof



INKA TEXTIL



Variante A



Variante B



[DE] A1: Gewünschtes Motiv aus Papier ausschneiden...
A2: ...und auf die Textilie platzieren.
A3: Inka Textil mit einem kleinen Schaumstoff-Stupfpinsel auftragen, indem der Stupfpinsel mit leichtem Druck auf der Stelle gedreht wird.
A4: Papiermotiv entfernen. Zum Fixieren mit Bügelpapier/Backpapier abdecken und bügeln.

B1: Streifen in gewünschter Anordnung mit Malerkrepp auf der Textilie abkleben.
B2: Inka Textil mit einem Schwämmchen auftragen.
B3: Malerkrepp abziehen.
B4: Zum Fixieren mit Bügelpapier/Backpapier abdecken und bügeln.

[FR] A1: Découper le motif souhaité dans le papier...
A2: ... et placer sur le tissu.
A3: Appliquer Inka Textil avec un petit pinceau pochoir en mousse en faisant tourner le pinceau pochoir sur place avec une légère pression.
A4: Retirer le motif papier. Pour fixer, couvrir de papier à repasser/papier sulfurisé et repasser.

B1: Coller les bandes dans l'ordre désiré sur le tissu avec de l'adhésif pour peintre.
B2: Appliquer l'Inka Textil avec une éponge.
B3: Retirer l'adhésif pour peintre.
B4: Pour fixer, couvrir de papier à repasser /papier sulfurisé et repasser.

[NL] A1: Gewenste motief uit een vel papier knippen...
A2: ...en op het textiel plaatsen.
A3: Inka Textil met een kleine schuim stof-tamponneerkwast aanbrengen door de tamponneerkwast met lichte druk op de gewenste plek te draaien.
A4: Papiermotief weghalen. Voor het fixeren de geverfde plek met strijkpapier/bakpapier bedekken en strijken.

B1: Strepen in gewenste afstanden met afplaktape op het textiel plakken.
B2: Inka Textil met een sponsje aanbrengen.
B3: Afplaktape weghalen.
B4: Voor het fixeren de geverfde plek met strijkpapier/bakpapier bedekken en strijken.

[EN] A1: Cut out the desired motif from paper...
A2: ...and place it on the textile.
A3: Apply Inka Textil with a small foam stippler brush by turning the stippler brush on the spot with light pressure.
A4: Removing the paper motif. Cover with parchment paper and iron to set the paint.

B1: Cover strips in the desired arrangement, using masking tape on the textile.
B2: Apply Inka Textil with a small sponge.
B3: Pull off masking tape.
B4: Cover with parchment paper and iron to set the paint.

[IT] A1: Ritagliare la forma desiderata da un foglio di carta...
A2: ...e posizionarla sul tessuto.
A3: Applicare Inka Textil con un pennello di spugna a punta piatta tamponando il colore con un leggero movimento circolare.
A4: Rimuovere la decorazione di carta. Per fissare bene il colore, coprirlo con della carta da stiro/carta da forno e stirare la superficie interessata.

B1: Sistemare le strisce nella posizione desiderata e fissarle con del nastro adesivo di carta sul tessuto.
B2: Applicare Inka Textil con una spugnetta.
B3: Rimuovere il nastro adesivo di carta.
B4: Per fissare bene il colore, coprirlo con della carta da stiro/carta da forno e stirare la superficie interessata.

[DK] A1: Klip det ønskede motiv ud af papiret...
A2: ...og placér det på stoffet.
A3: Påfør Inka Textil med en lille skumgummi-børstepensel, idet du drejer penslen på stedet med et let tryk.
A4: Papirmotivet fjernes. Fikses ved at afdækkes med strygebagepapir og stryges med strygejern.

B1: Sæt malertape henover de ønskede striber.
B2: Påfør Inka Textil med en lille svamp.
B3: Malertapen trækkes af.
B4: Fikses ved at afdækkes med strygebagepapir og stryges med strygejern.

Inka Textil – lässt sich frei Hand oder mit Hilfe von Schablonen verarbeiten.

Inka Textil – can be processed free-hand or with stencils.

Inka Textil – se travaille à la main librement ou avec un pochoir.

Inka Textil – È possibile applicare Inka Textil sia a mano libera che con l'ausilio di stencil.

Inka Textil – kan uit de losse hand of met behulp van sjablonen worden verwerkt.

Inka Textil – kan bearbejdes med fri hånd eller vha. en skabelon.